

# LIUKUOVIKAAPISTOJEN RUNGOT

Asiakkaan toivomuksesta riippuen runko valmistetaan joko 16 tai 22 mm paksusta huonekalulevystä, jonka pyöristetyt reunat on nauhoitettu 1,8 mm paksulla abs-nauhalla. Erikoispaksu reunanauha suojaa rungon kulmia ja hyllyjen reunoja mm. kolhiintumista vastaan.

Säilytysjärjestelmärungot toimitetaan aina osina koska ne ovat kokonsa puolesta liian suuria kuljetettaviksi kootuina. Hyllyt, katot ja pohjalevyt liitetään rungon sivulevyihin kätevästi pikakiinnitteillä kasausheloilla. Lisäksi tarvitaan ainoastaan ruuvimeisseli tai ruuvinväännin. Domukselta saa myös asennuspalvelun.

Runkoon voi tilata lisätarvikkeena halutun sävyisen 10 mm paksusta huonekalulevystä valmistetun taustalevyn.



# LIUKUOVIKAAPISTOJEN RUNKOTYYPI

Runkotyyppi määrittää rungon rakenteen ja sen miten ovet sijoittuvat runkoon nähden. Rungon paksuudeksi voi valita 16 mm tai 22 mm. Jos lattia runkorakenteen alla on vino tai epätasainen, saa lisätarvikkeena säädettävän sokkelin jolla runko asettuu oikeaan asentoon.



RK-runko soveltuu tiloihin, joissa kattorakenteeseen ei ole mahdollista kiinnittää liukuovien kiskoja. RK-rungossa liuku kiinnitetään tilajärjestelmän runkorakenteen kattolevyyn. Liukuovet liikkuvat rungon katon ja lattian sekä tilajärjestelmän päätyseinien välissä.

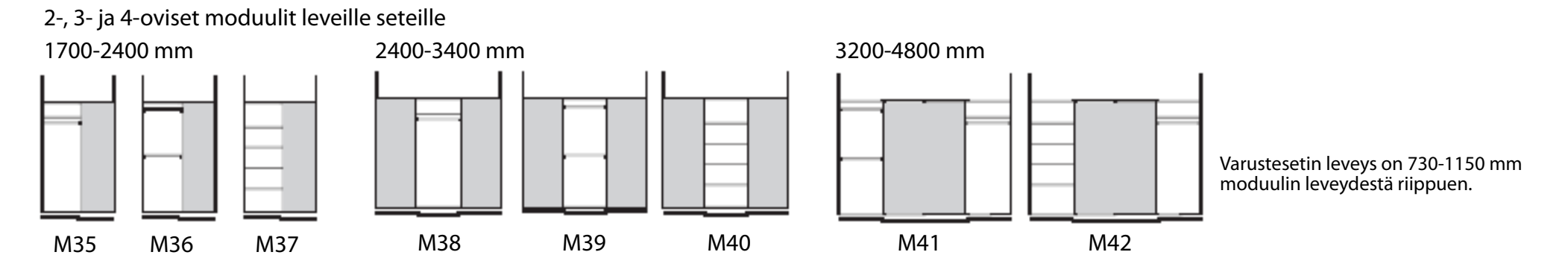
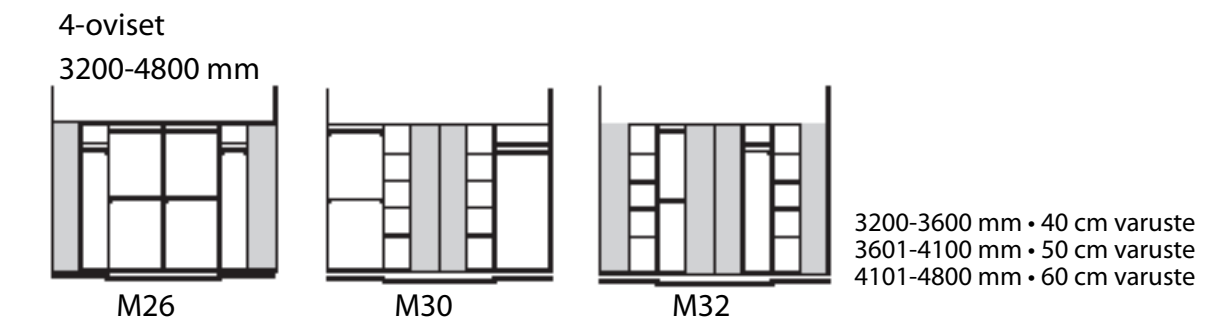
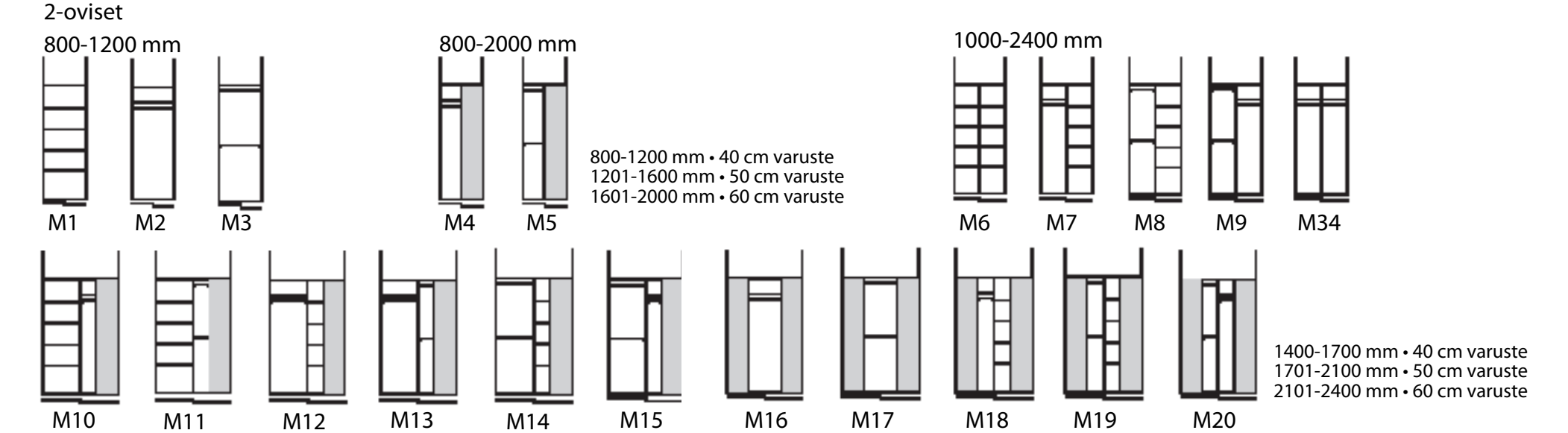


RS-runko soveltuu tiloihin joissa katto on suora ja siihen voidaan kiinnittää liukuovien kisko ilman erikoisratkaisuja. Liukuovet liikkuvat huoneen katon ja lattian sekä tilajärjestelmän päätyseinien välissä.



RH-runko soveltuu tiloihin, joissa huoneen katto mahdollistaa liukuovien kiskon kiinnityksen ja tilan seinät rajoittavat liukuovien liikuma-alueen. Liukuovet kiinnitetään huoneen kattoon ja liukuovet liikkuvat rungon edessä, esim. huoneen seinien välissä.


# RUNKOMODULIT




# LIUKUOVIKAAPISTOJEN RUNKO- JA KEHYSVÄRIT

Liukuovien kehykset ovat 22 mm paksua huonekalulevyä tai hopeanväristä alumiiniprofilia.

RVA/PVA valkoinen




RAK/PAK akaasia




RSV/PSV silver




RHO/PHO lumihonka




RLM/PLM lumimänty



RTJ/PTJ tumma jalava




RST/PST savutammi



RMT/PMT musta



RTL/PTL tammi



ALU alumiinikehyksen värimalli

